

Autopoprawka Zarządu Powiatu Pajęczańskiego

z dnia 08 grudnia 2021r.

Do projektu uchwały Rady Powiatu Pajęczańskiego w sprawie uchwalenia Wieloletniej Prognozy Finansowej Powiatu Pajęczańskiego na lata 2022-2029 przedłożonego uchwałą Zarządu Powiatu Pajęczańskiego Nr 371/21 z dnia 15 listopada 2021r.


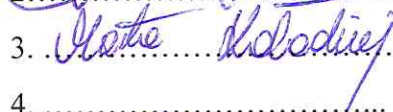

W projekcie uchwały Rady Powiatu Pajęczańskiego w sprawie uchwalenia Wieloletniej Prognozy Finansowej Powiatu Pajęczańskiego na lata 2022-2029 wprowadza się następujące zmiany:

1. Dokonuje się zmiany w załączniku Nr 1 do Projektu Uchwały „Wieloletnia Prognoza Finansowa Powiatu Pajęczańskiego na lata 2022-2029” wg załączonej tabeli nr 1 do autopoprawki.

Przewodniczący Zarządu Powiatu

Zbigniew Gajecki

Członkowie Zarządu:

2. 
3. 
4.
5. 

PROJEKT

Uchwała Nr
Rady Powiatu Pajęczańskiego
z dnia..... grudnia 2021 roku
w sprawie Wieloletniej Prognozy Finansowej
Powiatu Pajęczańskiego na lata 2022-2029

Na podstawie art. 226, art. 227, art. 228, art. 230 ust. 6 i art. 243 ustawy z dnia 27 sierpnia 2009 r. o finansach publicznych (Dz. U. z 2021 r. poz. 305) oraz art. 12 pkt 4 ustawy z dnia 5 czerwca 1998 r. o samorządzie powiatowym (Dz. U. z 2020 r. poz. 920) Rada Powiatu uchwala, co następuje:

- § 1. 1. Przyjmuje się Wieloletnią Prognozę Finansową Powiatu Pajęczańskiego na lata 2022 - 2029 zgodnie z załącznikiem Nr 1.
2. Przyjmuje się wykaz przedsięwzięć do Wieloletniej Prognozy finansowej zgodnie z załącznikiem Nr 2.
- § 2. Upoważnia się Zarząd do zaciągania zobowiązań:
- 1) związanych z realizacją przedsięwzięć, o których mowa w § 1 ust. 2,
 - 2) z tytułu umów, których realizacja w roku budżetowym i w latach następnych jest niezbędna do zapewnienia ciągłości działania jednostki i z których wynikające płatności wykraczają poza rok budżetowy.
- § 3. Upoważnia się Zarząd do przekazania kierownikom jednostek organizacyjnych Powiatu Pajęczańskiego upoważnień do zaciągania zobowiązań o których mowa w § 2 uchwały.
- § 4. Traci moc Uchwała Nr 187/XXXII/20 Rady Powiatu Pajęczańskiego z dnia 30 grudnia 2020 r. w sprawie Wieloletniej Prognozy Finansowej Powiatu Pajęczańskiego na lata 2021-2029 wraz ze zmianami.
- § 5. Wykonanie uchwały powierza się Zarządowi Powiatu.
- § 6. Uchwała wchodzi w życie z dniem 1 stycznia 2022 roku.

Przewodniczący Rady Powiatu

Dorota Jaskuła

UZASADNIENIE DO AUTOPOPRAWKIZARZĄDU POWIATU
PROJEKTU WPF NA 2022 ROK Z DNIA 08.12.2021R.

Wprowadza się zmiany w Załączniku Nr 1 Prognoza WPF na lata 2022-2029.


Zmiany dotyczą:

- Wprowadzenia Wykonania 2021 w poz.6 "Kwota długu" kwoty 7.338.071,52 zł
- Poprawienia opmyłki pisarskiej w 2024 roku prognozy w poz. 2.2.1 Inwestycje i zakupy inwestycyjne, o których mowa w art. 236 ust. 4 pkt 1 ustawy kwoty 630.061,75 zł

Ustalono Uchwałą Zarządu Nr 387/21 na lata 2022-2025 realację z art. 243 wg średniej 7 -letniej.

Przewodniczący Zarządu Powiatu

Zbigniew Gajęcki



Wieloletnia prognoza finansowa jednostki samorządu terytorialnego ¹⁾

Ustalona na lata 2022-2025 relacje z art. 243 (poz. 8.3, 8.3.1, 8.4 i 8.4.1) została obliczona według średniej 7-letniej

Załącznik Nr 1
do Autopoprawki
Zarządu Powiatu Pałeczkańskiego
z dnia 08.12.2021 r.

Lp	1	1.1	1.1.1	1.1.2	1.1.3	1.1.4	1.1.5	z tego:		1.2	w tym:	
								z tytułu dotacji i środków przeznaczonych na cele bieżące x 3)	pozostałe dochody bieżące 4)		z podatku od nieruchomości	ze sprzedaży majątku ^x
2022	53 391 592,01	45 088 466,00	10 928 218,00	499 038,00	20 555 700,00	8 980 871,00	4 124 539,00	0,00	0,00	8 303 126,01	0,00	8 303 126,01
2023	56 250 994,95	46 355 210,88	10 940 944,00	507 591,91	21 316 280,90	9 313 163,23	4 277 250,64	0,00	0,00	9 895 784,27	0,00	9 895 784,24
2024	47 560 338,70	47 560 338,70	10 898 338,67	533 591,64	22 062 330,03	9 639 123,94	4 426 954,42	0,00	0,00	0,00	0,00	0,00
2025	48 828 810,08	48 828 810,08	10 922 500,22	513 407,18	22 834 511,58	9 976 493,28	4 581 897,82	0,00	0,00	0,00	0,00	0,00
2026	50 140 445,50	50 140 445,50	10 920 594,30	518 196,91	23 633 719,49	10 325 670,54	4 742 264,24	0,00	0,00	0,00	0,00	0,00
2027	51 453 053,49	51 453 053,49	10 913 811,06	521 731,91	24 437 265,95	10 676 743,34	4 903 501,23	0,00	0,00	0,00	0,00	0,00
2028	52 774 835,57	52 774 835,57	10 918 968,53	517 778,67	25 243 695,73	11 029 075,87	5 065 316,77	0,00	0,00	0,00	0,00	0,00
2029	54 056 596,22	54 056 596,22	10 917 791,29	519 235,83	26 026 250,29	11 370 977,22	5 222 341,59	0,00	0,00	0,00	0,00	0,00

¹⁾ Wzór może być stosowany także w układzie pionowym, w którym poszczególne pozycje są przedstawione w kolumnach, a lata w wierszach.

²⁾ Zgodnie z art. 227 ustawy z dnia 27 sierpnia 2009 r. o finansach publicznych (Dz. U. z 2019 r. poz. 689, z późn. zm.), zwaney dalej „ustawą”, wieloletnia prognoza finansowa obejmuje okres roku budżetowego oraz co najmniej trzech kolejnych lat. W sytuacji dłuższego okresu prognozowania finansowego wzór stosuje się dla lat wykraczających poza minimalny (4-letni) okres prognozy, wynikający z art. 227 ustawy.

³⁾ W pozycji wykazuje się dochody o charakterze celowym, które jednostka otrzymuje od podmiotów zewnętrznych. W szczególności pozycja obejmuje dotacje celowe z budżetu państwa na zadanie bieżące oraz dotacje i środki na finansowanie wydatków bieżących na realizację zadań finansowanych z udziałem środków, o których mowa w art. 5 ust. 1 pkt 2 i 3 ustawy. W pozycji nie wykazuje się natomiast dochodów związanych ze szczególnymi zasadami wykonywania budżetu jednostki wynikających z odrębnych ustaw, o których mowa w art. 237 ust. 1 ustawy.

⁴⁾ W pozycji wykazuje się pozostałe dochody bieżące w szczególności kwoty podatków i opłat lokalnych.

Lp	2	2.1	2.1.1	2.1.2	w tym:			2.1.3	2.1.3.1	w tym:		2.1.3.2	2.1.3.3	2.2	w tym:		
					w tym:	wydatki na obsługę długu x	odsetki i dyskonto podlegające wyłączeniu z limitu spłaty zobowiązań, o którym mowa w art. 243 ustawy, w terminie nie dłuższym niż 90 dni po zakończeniu programu, projektu lub zadania i otrzymaniu refundacji z tych środków (bez odsetek i dyskonta od zobowiązań na wkład krajowy) x			w tym:					Wydatki majątkowe x	Inwestycje i zakupy inwestycyjne, o których mowa w art. 236 ust. 4 pkt 1 ustawy	wydatki o charakterze dotacyjnym na inwestycje i zakupy inwestycyjne
										gwarancje i poręczenia podlegające wyłączeniu z limitu spłaty zobowiązań, o którym mowa w art. 243 ustawy x	odsetki i dyskonto podlegające wyłączeniu z limitu spłaty zobowiązań, o którym mowa w art. 243 ustawy, w terminie nie dłuższym niż 90 dni po zakończeniu programu, projektu lub zadania i otrzymaniu refundacji z tych środków (bez odsetek i dyskonta od zobowiązań na wkład krajowy) x						
2022	55 021 438,37	44 430 012,00	31 735 282,60	0,00	382 102,00	0,00	0,00	0,00	0,00	0,00	0,00	0,00	0,00	10 591 426,37	10 591 426,37	0,00	
2023	55 506 636,75	44 874 312,12	32 814 282,21	0,00	389 270,00	0,00	0,00	0,00	0,00	0,00	0,00	0,00	0,00	10 632 324,63	10 632 324,63	0,00	
2024	46 715 980,30	46 085 918,55	33 929 967,80	0,00	351 223,00	0,00	0,00	0,00	0,00	0,00	0,00	0,00	0,00	630 061,75	630 061,75	0,00	
2025	47 897 813,36	47 238 065,51	35 117 516,68	0,00	308 187,00	0,00	0,00	0,00	0,00	0,00	0,00	0,00	0,00	659 747,85	659 747,85	0,00	
2026	49 140 445,50	48 419 018,17	36 206 159,69	0,00	258 994,00	0,00	0,00	0,00	0,00	0,00	0,00	0,00	0,00	721 427,33	721 427,33	0,00	
2027	50 404 053,49	49 629 493,62	37 328 550,64	0,00	205 994,00	0,00	0,00	0,00	0,00	0,00	0,00	0,00	0,00	774 559,87	774 559,87	0,00	
2028	51 684 835,57	50 870 230,96	38 485 735,71	0,00	150 397,00	0,00	0,00	0,00	0,00	0,00	0,00	0,00	0,00	814 604,61	814 604,61	0,00	
2029	52 966 596,22	52 141 986,74	39 640 307,79	0,00	94 800,00	0,00	0,00	0,00	0,00	0,00	0,00	0,00	0,00	814 609,48	814 609,48	0,00	

Lp	3	3.1	4	4.1	z tego:		4.2	4.2.1	4.3	4.3.1
					w tym:	w tym:				
2022	-1 629 846,36	0,00	2 209 204,56	0,00	0,00	1 749 277,40	1 189 919,20	459 927,16	459 927,16	
2023	744 358,20	744 358,20	0,00	0,00	0,00	0,00	0,00	0,00	0,00	
2024	844 358,40	844 358,40	0,00	0,00	0,00	0,00	0,00	0,00	0,00	
2025	930 996,72	930 996,72	0,00	0,00	0,00	0,00	0,00	0,00	0,00	
2026	1 000 000,00	1 000 000,00	0,00	0,00	0,00	0,00	0,00	0,00	0,00	
2027	1 049 000,00	1 049 000,00	0,00	0,00	0,00	0,00	0,00	0,00	0,00	
2028	1 090 000,00	1 090 000,00	0,00	0,00	0,00	0,00	0,00	0,00	0,00	
2029	1 100 000,00	1 100 000,00	0,00	0,00	0,00	0,00	0,00	0,00	0,00	

5) Ima przeznaczanie nadwyżki budżetowej wymaga określenia w objaśnieniach do wieloletniej prognozy finansowej.

6) W pozycji należy ująć środki pieniężne znajdujące się na rachunku budżetu pochodzące z nadwyżek poprzednich budżetów, łącznie z niewykorzystanymi środkami, o których mowa w art. 217 ust. 2 pkt 8 ustawy.

Lp	z tego:				5	z tego:				
	4.4	w tym:		4.5		4.5.1	5.1	w tym:		
		4.4.1	4.4.1					5.1.1	5.1.1.1	5.1.1.2
	Spłaty udzielonych pożyczek w latach ubiegłych x					Spłaty rat kapitałowych kredytów i pożyczek oraz wykup papierów wartościowych x				
		na pokrycie deficytu budżetu x			łącznie kwota przypadających na dany rok kwot ustawowych wyłączeń z limitu spłaty zobowiązań x					
					kwota przypadających na dany rok kwot wyłączeń określonych w art. 243 ust. 3 ustawy x					
					kwota przypadających na dany rok kwot wyłączeń określonych w art. 243 ust. 3a ustawy x					
	Inne przychody niezwiązane z zadaniem długiem x 7)									
2022	0,00	0,00	0,00	0,00	579 358,20	0,00	0,00	0,00	0,00	
2023	0,00	0,00	0,00	0,00	744 358,20	0,00	0,00	0,00	0,00	
2024	0,00	0,00	0,00	0,00	844 358,40	0,00	0,00	0,00	0,00	
2025	0,00	0,00	0,00	0,00	930 996,72	0,00	0,00	0,00	0,00	
2026	0,00	0,00	0,00	0,00	1 000 000,00	0,00	0,00	0,00	0,00	
2027	0,00	0,00	0,00	0,00	1 049 000,00	0,00	0,00	0,00	0,00	
2028	0,00	0,00	0,00	0,00	1 090 000,00	0,00	0,00	0,00	0,00	
2029	0,00	0,00	0,00	0,00	1 100 000,00	0,00	0,00	0,00	0,00	

7) W pozycji należy ująć w szczególności przychody pochodzące z prywatyzacji majątku jednostki samorządu terytorialnego.

Rozchody budżetu, z tego:										w tym:		Różnica zobowiązania wydatków bieżących, o której mowa w art. 242 ustawy		
Lp	liczna kwota przypadających na dany rok kwot ustawowych wyłączeń z limitu spłaty zobowiązań, z tego:				5.1.4	5.2	6	6.1	7.1	7.2	Różnica między dochodami bieżącymi a wydatkami bieżącymi x		Różnica między dochodami bieżącymi, skorygowanymi o środki ^{B)} a wydatkami bieżącymi x	
	5.1.1.3	5.1.1.3.1	5.1.1.3.2	5.1.1.3.3							kwota wyłączeń z tytułu wcześniejszej spłaty zobowiązań, określonych w art. 243 ust. 3b ustawy	kwota przy padających na dany rok kwot pozostałych ustawowych wyłączeń z limitu spłaty zobowiązań x	kwota długu, którego planowana spłata dokona się z wydatków x	kwota długu, którego planowana spłata dokona się z wydatków x
2022	0,00	0,00	0,00	0,00	0,00	0,00	6 758 713,32	0,00	658 454,00	2 867 658,56				
2023	X	X	X	X	0,00	0,00	6 014 355,12	0,00	1 480 898,56	1 480 898,56				
2024	X	X	X	X	0,00	0,00	5 169 996,72	0,00	1 474 420,15	1 474 420,15				
2025	X	X	X	X	0,00	0,00	4 239 000,00	0,00	1 590 744,57	1 590 744,57				
2026	X	X	X	X	0,00	0,00	3 239 000,00	0,00	1 721 427,33	1 721 427,33				
2027	X	X	X	X	0,00	0,00	2 190 000,00	0,00	1 823 559,87	1 823 559,87				
2028	X	X	X	X	0,00	0,00	1 100 000,00	0,00	1 904 604,61	1 904 604,61				
2029	X	X	X	X	0,00	0,00	0,00	0,00	1 914 609,48	1 914 609,48				

B) Skorygowanie o środki dotyczy określonego w art. 242 ustawy powiększenia o odpowiednie dla roku prognozy przychody wskazane w art. 217 ust. 2 ustawy. Skutki finansowe wyłączeń ograniczenia, o którym mowa w art. 242 ustawy, zawarte w innych ustawach należy ująć w objaśnieniach dołączanych do wieloletniej prognozy finansowej zgodnie z art. 226 ust. 2a ustawy.

		Wskaźnik spłaty zobowiązań					
Wyszczególnienie	Relacja określona po lewej stronie nierówności we wzorze, o którym mowa w art. 243 ust. 1 ustawy (po uwzględnieniu zobowiązań związku współtworzonego przez jednostkę samorządu terytorialnego oraz po uwzględnieniu wyłączeń ustawowych przypadających na dany rok) x	Relacja określona po prawej stronie nierówności we wzorze, o którym mowa w art. 243 ust. 1 ustawy, ustalona dla danego roku (wskaźnik jednoroczny) x	Dopuszczalny limit spłaty zobowiązań określony po prawej stronie nierówności we wzorze, o którym mowa w art. 243 ustawy, po uwzględnieniu wyłączeń, obliczony w oparciu o plan 3 kwartału roku poprzedzającego pierwszy rok prognozy (wskaźnik ustalony w oparciu o średnią arytmetyczną z poprzednich lat) x	Dopuszczalny limit spłaty zobowiązań określony po prawej stronie nierówności we wzorze, o którym mowa w art. 243 ustawy, po uwzględnieniu wyłączeń, obliczony w oparciu o wykonanie roku poprzedzającego pierwszy rok prognozy (wskaźnik ustalony w oparciu o średnią arytmetyczną z poprzednich lat) x	Informacja o spełnieniu wskaźnika spłaty zobowiązań określonego w art. 243 ustawy, po uwzględnieniu zobowiązań związku współtworzonego przez jednostkę samorządu terytorialnego oraz po uwzględnieniu wyłączeń, obliczonego w oparciu o plan 3 kwartałów roku poprzedzającego rok budżetowy x	Informacja o spełnieniu wskaźnika spłaty zobowiązań określonego w art. 243 ustawy, po uwzględnieniu zobowiązań związku współtworzonego przez jednostkę samorządu terytorialnego oraz po uwzględnieniu wyłączeń, obliczonego w oparciu o wykonanie roku poprzedzającego rok budżetowy x	
Lp	8.1	8.2	8.3	8.3.1	8.4	8.4.1	
2022	2,66%	2,89%	11,35%	11,88%	TAK	TAK	
2023	3,05%	5,05%	10,16%	10,69%	TAK	TAK	
2024	3,15%	4,81%	9,39%	9,91%	TAK	TAK	
2025	3,19%	4,89%	8,64%	9,17%	TAK	TAK	
2026	3,16%	4,97%	7,56%	8,09%	TAK	TAK	
2027	3,08%	4,98%	6,25%	6,78%	TAK	TAK	
2028	2,97%	4,92%	4,43%	4,96%	TAK	TAK	
2029	2,80%	4,71%	4,64%	4,64%	TAK	TAK	

Ustalona na lata 2022–2025 relacja z art. 243 (poz. 8.3, 8.3.1, 8.4 i 8.4.1) została obliczona według średniej 7-letniej!

Finansowanie programów, projektów lub zadań realizowanych z udziałem środków, o których mowa w art. 5 ust. 1 pkt 2 i 3 ustawy										
Lp	9.1	9.1.1	w tym:		9.2	w tym:		9.3	w tym:	
			9.1.1.1	w tym:		9.2.1	9.2.1.1		9.3.1	w tym:
2022	329 000,00	329 000,00	209 000,00	0,00	5 204 000,00	5 204 000,00	3 311 000,00	329 000,00	329 000,00	209 000,00
2023	0,00	0,00	0,00	0,00	0,00	0,00	0,00	0,00	0,00	0,00
2024	0,00	0,00	0,00	0,00	0,00	0,00	0,00	0,00	0,00	0,00
2025	0,00	0,00	0,00	0,00	0,00	0,00	0,00	0,00	0,00	0,00
2026	0,00	0,00	0,00	0,00	0,00	0,00	0,00	0,00	0,00	0,00
2027	0,00	0,00	0,00	0,00	0,00	0,00	0,00	0,00	0,00	0,00
2028	0,00	0,00	0,00	0,00	0,00	0,00	0,00	0,00	0,00	0,00
2029	0,00	0,00	0,00	0,00	0,00	0,00	0,00	0,00	0,00	0,00

Informacje uzupełniające o wybranych kategoriach finansowych														
Lp	Wydatki majątkowe na programy, projekty lub zadania finansowane z udziałem środków, o których mowa w art. 5 ust. 1 pkt 2 i 3 ustawy	w tym:		Wydatki objęte limitem, o którym mowa w art. 226 ust. 3 pkt 4 ustawy	z tego:			Wydatki bieżące na pokrycie ujemnego wyniku finansowego samodzielnego publicznego zakładu opieki zdrowotnej	Wydatki na spłatę zobowiązań przejmowanych w związku z likwidacją lub przekształceniem samodzielnego publicznego zakładu opieki zdrowotnej	Kwota zobowiązań związku współtworzonego przez jednostkę samorządu terytorialnego przyzyskanych do spłaty w danym roku budżetowym, podlegająca doliczeniu zgodnie z art. 244 ustawy ^x	Kwota zobowiązań wynikających z przejęcia przez jednostkę samorządu terytorialnego zobowiązań po likwidowanych i przekształcanych samorządowych osobach prawnych			
		w tym:			bieżące	majątkowe	10.2					10.3	10.4	10.5
		9.4.1	9.4.1.1											
2022	5 204 000,00	5 204 000,00	3 311 000,00	9 356 206,37	389 780,00	8 956 426,37	0,00	0,00	0,00	0,00	0,00			
2023	0,00	0,00	0,00	10 161 544,27	0,00	10 161 544,27	0,00	0,00	0,00	0,00	0,00			
2024	0,00	0,00	0,00	0,00	0,00	0,00	0,00	0,00	0,00	0,00	0,00			
2025	0,00	0,00	0,00	0,00	0,00	0,00	0,00	0,00	0,00	0,00	0,00			
2026	0,00	0,00	0,00	0,00	0,00	0,00	0,00	0,00	0,00	0,00	0,00			
2027	0,00	0,00	0,00	0,00	0,00	0,00	0,00	0,00	0,00	0,00	0,00			
2028	0,00	0,00	0,00	0,00	0,00	0,00	0,00	0,00	0,00	0,00	0,00			
2029	0,00	0,00	0,00	0,00	0,00	0,00	0,00	0,00	0,00	0,00	0,00			

Informacje uzupełniające o wybranych kategoriach finansowych

Lp	10.6	10.7	10.7.1	10.7.2	w lym:		10.7.2.1	10.7.2.1.1	10.7.3	10.8	10.9	10.10	10.11
					w lym:								
					w lym:								
Wyszczególnienie	Splaty, o których mowa w poz. 5.1, wyłączone z tytułu zobowiązań już zaciągniętych x	Wydatki zminniejszające dług x	spłata zobowiązań wymagalnych z lat poprzednich, innych niż w poz. 10.7.3 x	spłata zobowiązań zaliczanych do tytułu dłużnego – kredyty i pożyczki x	zobowiązań zaciągniętych po dniu 1 stycznia 2019 r. x			dokonwana w formie wydatku bieżącego x	wypłaty z tytułu wymagalnych poręczeń i gwarancji x	Kwota wzrostu (+)/spadku (-) kwoty długu wynikającej z operacji finansowych (m.in. umorzenia, różnice kursowe)	Wczesniejsza spłata zobowiązań, wyłączone z limitu spłaty zobowiązań, dokonywana w formie wydatków budżetowych	Wykup papierów wartościowych, spłaty rat kredytów i pożyczek wraz z należnymi odsetkami i dyskontem, odpowiednio	Wydatki bieżące podlegające ustławowemu wyłączeniu z limitu spłaty zobowiązań ⁹⁾
2022	579 358,20	0,00	0,00	0,00	0,00	0,00	0,00	0,00	0,00	0,00	x	0,00	0,00
2023	744 358,20	0,00	0,00	0,00	0,00	0,00	0,00	0,00	0,00	0,00	x	0,00	0,00
2024	844 358,40	0,00	0,00	0,00	0,00	0,00	0,00	0,00	0,00	0,00	x	0,00	0,00
2025	930 996,72	0,00	0,00	0,00	0,00	0,00	0,00	0,00	0,00	0,00	x	0,00	0,00
2026	1 000 000,00	0,00	0,00	0,00	0,00	0,00	0,00	0,00	0,00	0,00	x	0,00	0,00
2027	1 049 000,00	0,00	0,00	0,00	0,00	0,00	0,00	0,00	0,00	0,00	x	0,00	0,00
2028	1 090 000,00	0,00	0,00	0,00	0,00	0,00	0,00	0,00	0,00	0,00	x	0,00	0,00
2029	1 100 000,00	0,00	0,00	0,00	0,00	0,00	0,00	0,00	0,00	0,00	x	0,00	0,00

9) W pozycji należy ująć kwoty wydatków bieżących, o które została pomniejszona wydatki budżetu przy wyliczeniu limitu spłaty zobowiązań określonego po prawej stronie nierówności we wzorze, o którym mowa w art. 243 ustawy, na podstawie odrębnych ustaw, bez wydatków bieżących na obsługę długu. W szczególności należy ująć wydatki poniesione w celu realizacji zadań związanych z przeciwdziałaniem COVID-19.

Informacje zawarte w tej części wieloletniej prognozy finansowej, w tym o spełnieniu relacji określonej w art. 243 ustawy została automatycznie wygenerowana przez aplikację wskazaną przez Ministra Finansów, o której mowa w § 4 ust. 1, na podstawie danych historycznych oraz prognozowanych przez jednostkę samorządu terytorialnego. Automatycznie wyliczenia danych na podstawie wartości historycznych i prognozowanych przez jednostkę samorządu terytorialnego dotyczą w szczególności także pozycji 8.3 – 8.3.1 i pozycji z sekcji 12.

x – pozycje oznaczone symbolem „x” sporządza się na okres prognozy kwoty długu, zgodnie z art. 227 ust. 2 ustawy. Okres ten nie podlega wydłużeniu w sytuacji planowania wydatków z tytułu niewymagalnych poręczeń i gwarancji. W przypadku planowania wydatków z tytułu niewymagalnych poręczeń i gwarancji w okresie dłuższym niż okres, na który zaciągnięto oraz planuje się zaciągniść zobowiązania dłużne, informacje o wydatkach z tytułu niewymagalnych poręczeń i gwarancji, wykraczających poza wspomniany okres, należy zamieścić w objaśnieniach do wieloletniej prognozy finansowej.


PRZEWODNICZĄCY
ZARZĄDU
 Zbigniew Gajdecki

